



Brány

Křídlové brány Fortinet® perfektně harmonizují s různými ploty v rolích: **Pantanet®**, **Fortinet®**, **Plasitor®**.

Křídlové brány Fortinet®

VÝHODY

Moderní design

Křídlové brány Fortinet® mají nádech skutečné elegance. Plně svařovaný rám je vyplněný pletivem Fortinet®. Nově vyvinuté příslušenství bran (zámky, kliky a panty) je navrženo speciálně tak, aby zdůrazňovalo moderní design bran.

Vysoká pevnost

Struktura bran je založena na plně svařovaném rámu z čtvercových ocelových profilů. K vyplnění svařovaného pletiva byl použit Fortinet® s malými oky a tlustým drátem. Všechny doplňky jsou zcela korozivzdorné.

Moderní technologie povrchové úpravy


Brány Fortinet® mají nejlepší dostupný protikorozní povrch. Nejprve jsou opatřeny ochrannou vrstvou zinku a poté potaženy polyesterem. Polyesterový povlak splňuje nejvyšší normy týkající se lesku, tvrdosti a přilnavosti.

Rychlá instalace

Brány Fortinet® jsou navrženy tak, aby byly snadno a rychle instalovatelné, s minimálním množstvím příslušenství.

Aplikace

- zahrada a dvůr
- parky
- tenisové kurty



Rám

Rám brány je vyroben ze čtvercové ocelové trubky s profilem 40 x 40 mm. S deskou typu Betafence.

Rám s pletivovou výplní

Pletivo Fortinet® s velikostí ok 50 x 50 mm je navařeno do rámu brány. Horizontální dráty mají záhyb na každém oku.

Sloupky

Jsou přizpůsobené různým výškám oplocení a jsou doplněny plastovou krytkou.

Technika povrchové úpravy


Nejprve jsou brány chráněny zinkovým povlakem. Na něj se nanese polyesterový povlak, který splňuje nejvyšší normy týkající se lesku, tvrdosti a přilnavosti.

Barvy (str. 2)

Zelená ● RAL 6005 a černá ● RAL 9005 (jen některé typy).



Příslušenství



Brány Fortinet jsou vybaveny unikátním zámkovým systémem sestávajícím z integrovaného cylindrického zámku a pěkně designovaných klik a západky. K branám dodáváme také stylové černostříbrné panty, které perfektně zapadají k designu klik.

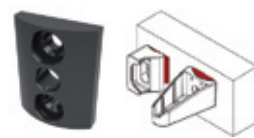
Veškeré kovové výrobky jsou vyrobeny z korozivzdorných materiálů (nerezová ocel, hliník a vysoce kvalitní plasty)



Dvojitý křídlový zámek brány Fortinet® dodáváme čepem do země a podstavou.



Pro brány dovádáme kotevní desku, která umožňuje instalaci sloupků (prům. 60 mm) na beton nebo dlažbu.



Bránu je také možné instalovat přímo na stěnu.

Pro dvojitě brány 3000 x 1750/1950 mm a 4000 x 1750/1950 mm se předpokládá použití profesionálního zámku a zemního kolíku.

SORTIMENT FORTINET® JEDNOKŘÍDLÁ VRATA

Šířka [mm]	Výška [mm]	Vzdálenost mezi sloupky [mm]	Vzdálenost c/c sloupky [mm]	Prostor potřebný pro instalaci [mm]	Ø sloupků oplocení [mm]
1000	750*	920	980	1040	60
1000	950*	920	980	1040	60
1000	1150*	920	980	1040	60
1000	1450*	904	980	1056	76
1000	1750*	904	980	1056	76
1000	1950*	904	980	1056	76
1250	950	1170	1230	1290	60
1250	1150	1170	1230	1290	60
1250	1450	1154	1230	1306	76
1250	1750	1154	1230	1306	76
1250	1950	1154	1230	1306	76

SORTIMENT FORTINET® DVOUKŘÍDLÁ VRATA

Šířka [mm]	Výška [mm]	Vzdálenost mezi sloupky [mm]	Vzdálenost c/c sloupky [mm]	Prostor potřebný pro instalaci [mm]	Ø sloupků oplocení [mm]
3000	950*	2894	2970	3046	76
3000	1150*	2894	2970	3046	76
3000	1450*	2894	2970	3046	76
3000	1750*	2924	3000	3076	76
3000	1950*	2920	3000	3080	□ 80 x 80
4000	950	3894	3970	4046	76
4000	1150	3894	3970	4046	76
4000	1450	3894	3970	4046	76
4000	1750	3924	4000	4076	76
4000	1950	3920	4000	4080	□ 80 x 80

* Dostupná je také v černé barvě RAL 9005

Ze základních částí je také možné sestavit brány o šířkách: 1,5 – 2 – 2,25 – 2,5 – 2,75 – 3,25 – 3,5 m.



BETA FENCE

Betafence Česká Republika
Holandska 2
639 00 Brno
Tel: +420 537 022 320
info@betafence.cz
www.ploty-betafence.cz
www.betafence.cz

Všechna práva vyhrazena

Betafence 2012

CZ